

STRATOS



STRATOS

H 125
T 120
B 120 • 170 • 220 • 120+50 • 170+50

Gelato

Installation

- steckerfertig
- Zum Anschluss an externe Kältemaschine (Ausschließlich möglich bei Verwendung von ISA-Kältemaschine)

Ausführung

- Kanalisierbar
- Umschaltbar Plus/Minus (optional)

Temperatur

-20/+2 °C

Kältemittel

R404A

Kühlung

- Umluftkühlung
- Plus
- Plus 1 (optional)
- Plus 2 (optional)

Kompressor

Hermetisch

Abtauung

Zyklus-Inversion

Klimaklasse

- 7 - Plus
- 4 - Plus 1 / Plus 2

Zahlplatte

Beheizbare Doppelglas-Scheibe (mit Schalter)

Frontscheibe

Beheiztes Isolierglas

Seitenscheibe

Beheiztes Isolierglas

Öffnungssystem

Frontverglasung hochklappbar

Bedienseitig

- Schiebetüren aus Plexiglas
- Nachttrollo

Arbeitsplatte

aus weißem Corian

Beleuchtung

LED 5700 K°

Ausstattung

Rollen mit Feststellbremse und höhenverstellbaren Füßen

Installazione

- Plug-in
- Remoto (optional, esclusivamente possibile con uso di unità condensatrici ISA)

Configurazione

- Canalizzabile (optional)
- Dual Temperature (optional)

Temperatura

-20/+2 °C

Refrigerante

R404A

Refrigerazione

- Ventilata
- Plus
- Plus 1 (optional)
- Plus 2 (optional)

Compressore

Ermetico

Sbrinamento

Inversione di ciclo

Classe Climatica

- 7 - Plus
- 4 - Plus 1 / Plus 2

Vetro superiore

Stratificato riscaldato (disattivabile)

Vetro frontale

Doppio (camera) riscaldato

Vetri laterali

Doppi (camera) riscaldati

Apertura anteriore

Apertura servoassistita verso l'alto

Chiusura posteriore

- Scorrevoli in Plexiglas
- Tenda manuale autoavvolgente

Piano di servizio

Superficie solida bianca

Illuminazione

Led 5700 K°

Movimentazione

Ruote pivotanti con freno e piedini regolabili in altezza

Öffnungssystem

Frontverglasung hochklappbar

Apertura anteriore

Apertura servoassistita verso l'alto

Frontscheibe

Beheiztes Isolierglas

Vetro frontale

Doppio (Camera) riscaldato

Zahlplatte

Beheizbare Doppelglas-Scheibe (mit Schalter)

Vetro superiore

Stratificato riscaldato (disattivabile)

Seitenscheiben

Beheiztes Isolierglas

Vetri laterali

Doppi (Camera) riscaldati



Plus-Minus-Funktion

Die Umschalt-Option Plus/Minus-Funktion ermöglicht Ihnen maximale Flexibilität, je nach Saison. Mit dieser Option kann die Vitrine von einer Eisvitrine zu einer Kuchenvitrine umgeschaltet werden. Je nach Bedarf kann so Eis bei Minus- oder Kuchen bei Plus-Temperaturen präsentiert werden. Durch die Plus/Minus-Funktion lässt sich eine Vitrine so optimal nutzen – es ist kein separates Gerät erforderlich!

Dual Temperature

Massima flessibilità e perfetta gestione dei cicli stagionali. La funzione Dual Temperature (optional) permette alla vetrina di passare con estrema semplicità da Gelateria a Pasticceria, e viceversa, permettendovi di avere un locale multifunzionale con un unico prodotto: possibilità di variare stagionalmente l'offerta e il layout del vostro spazio.

	120	170	220	120+50	170+50
Abmessungen außen (BxTxH) Dimensioni esterne (LxPxH)	1190x1200x1254 mm	1685x1200x1254 mm	2180x1200x1254 mm	1685x1200x1254 mm	2180x1200x1254 mm
Kapazität (Brutto / Netto) Capacità (lorda/netta)	719 / 147 l	1059 / 216 l	1399 / 285 l	1059 / 216 l	1399 / 285 l
Gewicht Netto Peso netto	400 kg	460 kg	510 kg	460 kg	510 kg
Kühlung Refrigerazione	Umluftkühlung Ventilata				
Kältemittel Refrigerante	R404A				
Klimaklasse Classe climatica	4 (Plus 1 / Plus 2)		7 (Plus)		
Betriebsbedingungen Condizioni ambientali	30 °C UT / 55 % RF (Plus 1 / Plus 2)		35 °C UT / 75 % RF (Plus)		
Temperaturbereich Vitrine Temperatura di regolazione	-20/+2 °C		-20/+2 °C getrennt steuerbare Abteile		
Produkttemperatur Temperatura prodotto	-16/-14 °C		-16/-14 °C getrennt steuerbare Abteile		
Kompressor Compressore (tipologia)	1 Hermetisch 1 Ermetico	2 hermetische Kompressoren 2 Ermetici			
Abtaugung Sbrinamento	Abtaugung durch Zyklus-Inversion Inversione di Ciclo				
Technische Daten Alimentazione	230 V / 1 Ph / 50 Hz		400 V / 3 Ph / 50 Hz		
Anschlusswert (Dauerbetrieb) Assorbimento elettrico (regime)	1240 W / 6 A	1720 W / 3 A	2700 W / 4,2 A	1720 W / 3 A	2700 W / 4,2 A
Anschlusswert (Abtaugung) Assorbimento elettrico (sbrinamento)	2300 W / 11 A	2950 W / 4,9 A	6300 W / 8,5 A	2950 W / 4,9 A	6300 W / 8,5 A

Die Technische Daten beziehen sich auf Modelle mit internen luftgekühlten Kältemaschinen.
Dati tecnici riferiti a modelli con unità a bordo con condensazione ad aria

Bestückungsmöglichkeiten

Allestimento

	120	170	220	120+50	170+50
5 l 360 x 165 x 120 h	12	18	24	18 (6+12)	24 (6+18)
5 l 360 x 250 x 80 h	8	12	16	12 (4+8)	16 (4+12)
10 l 360 x 250 x 120 h	8	12	16	12 (4+8)	16 (4+12)
Halierung für Stieleis Vaschetta stecchi	8	12	16	12 (4+8)	16 (4+12)
Tablett für Monoportionen Vaschetta monoporzioni	8	12	16	12 (4+8)	16 (4+12)
Patisserie-Tablett Vassoi pasticceria PLUS - PLUS 1 - PLUS 2	•	•	•	•	•

Zubehör

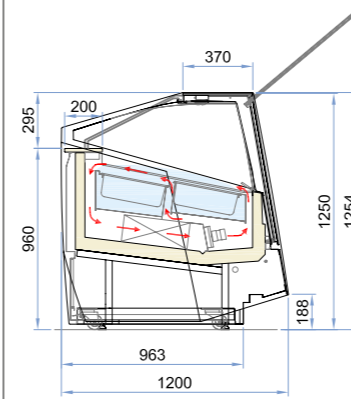
Accessori

Eishörnchensilo grau Portaconi completo grigio	•
Eishörnchensilo mit Tablett Portaconi completo di vaschette portagranelle	•
Portionierspüle mit Handbrause Consolle lavaporzionate con doccia	•
Portionierspüle mit Wasserhahn Consolle lavaporzionate con rubinetto	•

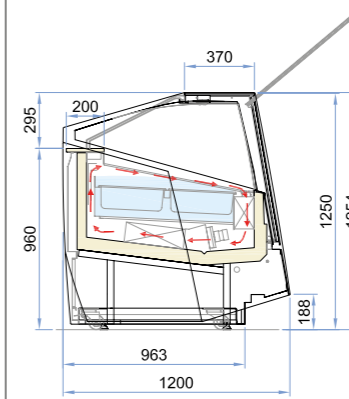
H125



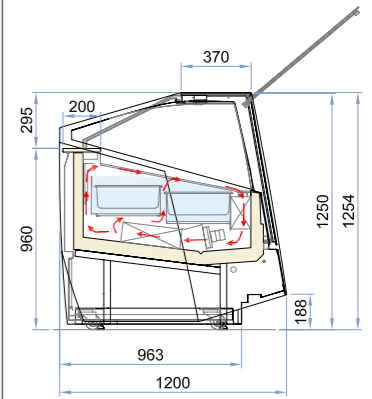
Einzelverdampfer mit doppelter Luftzuleitung mit vorderem Luftstrom. Feste Luftleitbleche.
Singolo evaporatore con doppia mandata d'aria a flusso anteriore. Deflettori fissi.



Doppelter Verdampfer mit einzelner Luftzuleitung mit hinterem Luftstrom.
Doppio evaporatore con singola mandata d'aria a flusso posteriore. Deflettori regolabili.



Doppelter Verdampfer mit doppelter Luftzuleitung mit hinterem Luftstrom.
Doppio evaporatore con doppia mandata d'aria a flusso posteriore. Deflettori regolabili.



Farbvarianten - Colori disponibili

Frontblende (1)
Pannello frontale

- RAL 9005
- RAL auf Anfrage

serienmäßig
Di serie

Frontblende (2)
Pannello frontale

- RAL 1013
- RAL auf Anfrage

serienmäßig
Di serie

Seitenblende (3)
Fianchi laterali

- RAL 9005*
- RAL 1013
- RAL auf Anfrage

serienmäßig
Di serie
*nicht änderbar / non modificabile

